

VRAGENSET 4

FASE 1: VOORBEREIDING

Onderdeel A: Persoonlijke beschermingsmiddelen

De voorgeschreven PBM's zijn voorhanden op een tafel of in een kast.

Norm: minimaal 2 van de 3 vragen correct beantwoord.

Vraag	V	0
1 Mag u deze werkhandschoenen gebruiken? <i>Ja, deze zijn nieuw</i>		
2 Wanneer kunt u een handschoen beter niet meer gebruiken? <i>Als deze te groot / versleten / er vies is</i>		
3 Waar beschermen werkhandschoenen tegen? <i>Afhankelijk van het type - sneetjes, chemische middelen, beknelling, kou</i>		

Onderdeel B: Lading en rijeigenschappen

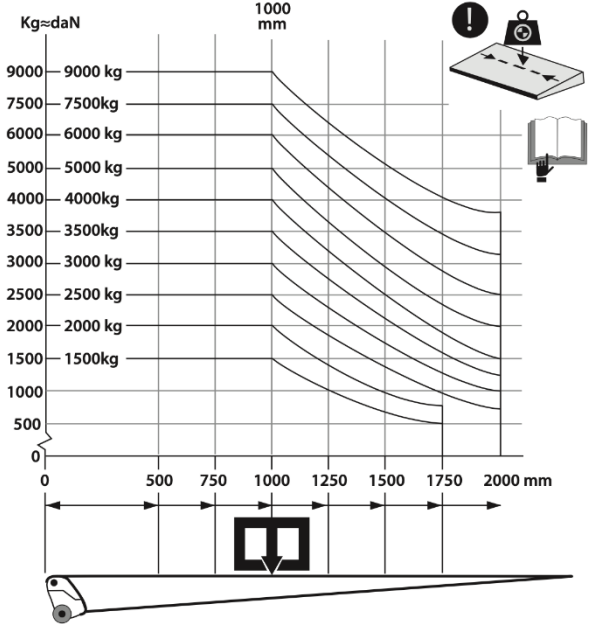
Norm: minimaal 3 van de 5 vragen correct beantwoord.

Vraag	V	0
1 Welke versnelling gebruikt u bij het wegrijden op een voertuig met een zware lading? <i>Lage versnelling</i>		
2 Waar wordt de hoogteregeling van de vrachtauto voor gebruikt? <i>Om de ruimte tussen de laadvloer en de laadklep te overbruggen (als er bv. geen dockleveler aanwezig is)</i>		
3 Wat betekent dit etiket?  <i>Het geeft aan waar het zwaartepunt van de lading zit</i>		
4 In het kentekenregister staat: Technisch toegestane maximum aslast: 12600 kg Wettelijk toegestane maximum aslast: 11500 kg Hoe veel massa mag u op deze assen plaatsen? <i>Maximaal 11500</i>		
5 Wanneer ontstaat er een vertragende kracht op uw voertuig? <i>Tijdens het optrekken ontstaat er kracht tegen de rijrichting in – de lading lijkt naar achteren te willen schuiven.</i>		

VRAGENSET 4

Onderdeel C: Laadklep en laadruimte


Norm: minimaal 3 van de 4 vragen correct beantwoord.

Vraag	V	O	
1			
<p>1</p>			
<p>2</p>	 <p>Hoe lang is deze laadklep?</p> <p>2 m</p>		
<p>3</p>	<p>Er moeten twee IBC van 100 x 100 geladen worden. De IBC's zijn gevuld met 500 liter water. Kunt u deze twee IBC's tegelijk op de laadklep plaatsen?</p> <p>500 liter is ongeveer 500 kg (afhankelijk van het soortelijk gewicht van de olie)</p>		
<p>4</p>	<p>Waarom is het belangrijk om rekening te houden met het werkgebied bij het werken met de laadklep?</p> <p>Het werkgebied is niet alleen de laadklep zelf maar ook de ruimte daaromheen – een horizontale laadklep is slecht zichtbaar voor opkomend verkeer en moet daarom goed gemarkeerd worden met bv. Lichten, pylonen, vlaggen, ...</p>		

VRAGENSET 4

Onderdeel D: Span- en stuwmaterialen en hulpmiddelen

Norm: minimaal 3 van de 4 vragen correct beantwoord.

Vraag	V	0
<p>1 Kijk naar de onderstaande afbeelding is deze lading goed gezekerd</p>  <p>Nee de bovenste dozen moet ook gezekerd worden</p>		
<p>2 Wanneer wordt een dekzeil gebruikt? Als u losse lading vervoert zoals bv. zand</p>		
<p>3 Moet een EPT gekeurd worden? Nee deze hoeft niet gekeurd te worden</p>		
<p>4 Zijn er bijzondere aandachtspunten bij de dagelijkse controle van de EPT? lekkage, schade, werking van wielen en vorkrollen, rem, besturing, claxon, beveiliging</p>		

FASE 2: ONDERWEG

Onderdeel A: Illegaliteit en criminaliteit

Norm: minimaal 2 van de 3 vragen correct beantwoord.

Vraag	V	0
<p>1 Als de gegevens op de vrachtbrief niet overeenstemmen met lading wat doet u dan? Maak uw opmerking op vrachtbrief en neem contact met het thuisfront / planning</p>		
<p>2 Wat moet u doen als u 's morgens bij de controle van auto op een parkeerplaats wordt geconfronteerd met zogenaamde inklimmers? Direct contact opnemen met de planning / werkgever en overleggen hoe te handelen</p>		
<p>3 Wat doet u met uw voertuigdocumenten als u tijdens uw pauze even een hapje gaat eten in een café op het parkeerterrein? Die neemt u mee</p>		

VRAGENSET 4


Onderdeel B: Maatregelen bij noodsituaties

Norm: minimaal 3 van de 5 vragen correct beantwoord.

Vraag	V	0
Schadescenario 3: Bij de verkeerslichten rijdt er een auto bovenop uw achterzijde		
1 Waar geeft u aan wat de verkeerssituatie is? In de toedracht (vak 12) en in de situatieschets (vak 13)		
2 Waar noteert u wie de tegenpartij is? Dat noteert de tegenpartij zelf aan zijn kant van het formulier – er is links ruimte voor bestuurder ! en rechts voor bestuurder B		
3 Waar geeft u aan waar u geraakt bent? In vak 10 (plaats eerste schade) en in de situatieschets (vak 13)		
4 Hoe ziet u waar u verzekerd bent? Op de verzekeringskaart / groene kaart		
5 Wanneer moet u politie inschakelen? Als er gewonden zijn, als de schade erg groot is, als er sprake is van rijden onder invloed van rijden zonder rijbewijs of verzekering, als er agressie is, als er buitenlanders bij betrokken zijn		

Onderdeel C: Maatregelen bij gladheid en storingen

Norm: minimaal 2 van de 3 vragen correct beantwoord.

Vraag	V	0
1 Wat is het voordeel van een ABS remsysteem en in combinatie met gladde wegen Dat uw auto bestuurbaar blijft		
2 Waar zit de zekeringkast? Aanwijzen		
3 Wat moet u doen als dit controlelampje gaat branden?  Stoppen instructieboek raadplegen		