

## VRAGENSET 5

### FASE 1: VOORBEREIDING

#### Onderdeel A: Persoonlijke beschermingsmiddelen

De voorgeschreven PBM's zijn voorhanden op een tafel of in een kast.

Norm: minimaal 2 van de 3 vragen correct beantwoord.

Vraag	V	0
1 Wat is de benaming van dit PBM Veiligheidsbril		
2 Waar wordt een bril voor gebruikt? Om uw ogen te beschermen tegen afspattende of rondvliegende deeltjes		
3 Bieden alle brillen evenveel bescherming? Nee dit is afhankelijk van hoe ogen zijn afgedekt		

#### Onderdeel B: Lading en rijeigenschappen

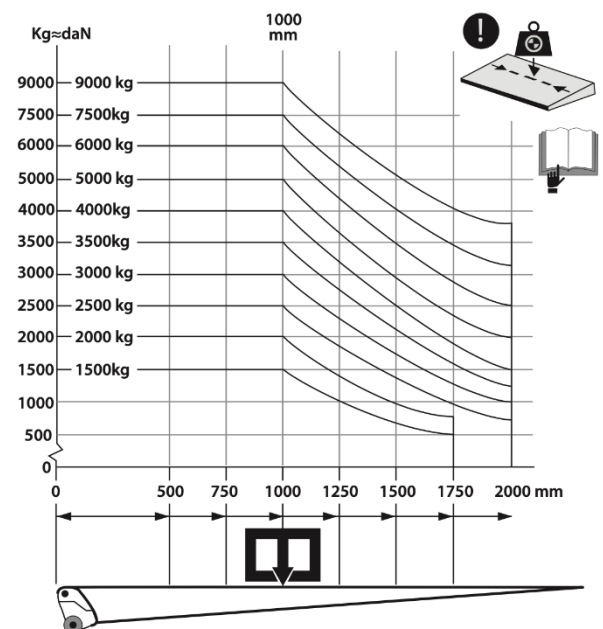

Norm: minimaal 3 van de 5 vragen correct beantwoord.

Vraag	V	0
1 Hoe veel lading mag er mee in dit voertuig? Technische maximummassa: 20100 Toegestane maximummassa: 19000 Massa rijklaar: 9343 9657		
2 Wanneer is het belangrijk om met een trekkende motor te rijden? Als u in een bocht rijdt - zo voorkomt u dat het voertuig + lading u de bocht uit duwen; u compenseert hiermee de centrifugaal kracht		
3 Hoe berekent u het laadvolume van een laadruimte? Lengte x breedte x hoogte		
4 Wat betekent dit etiket?  breekbaar		
5 Wat is een gevolg van overbelading? Extra slijtage van wegen en het voertuig, slechtere wegligging, verhoogd brandstofverbruik		

## VRAGENSET 5

### Onderdeel C: Laadklep en laadruimte

Norm: minimaal 3 van de 4 vragen correct beantwoord.

Vraag	V	O
<p>1</p>  <p>Wat kan deze laadklep maximaal opnemen?</p> <p>9.000 kg</p>		
<p>2</p> <p>Welke vastzetmiddelen kunt u in deze ruimte gebruiken?</p> <p>Spanbanden, telescoopstang, rongen (afhankelijk van de laadruimte)</p>		
<p>3</p> <p>Moet een laadklep voor het overige verkeer zichtbaar zijn?</p> <p>Ja, door flappen – afzetten van de locatie – via verlichting</p>		
<p>4</p> <p>Wat betekent dit?</p>  <p>Dat de laadklep gekeurd is</p>		

## VRAGENSET 5

### Onderdeel D: Span- en stuwmaterialen en hulpmiddelen

Norm: minimaal 3 van de 4 vragen correct beantwoord.

Vraag	V	0
1 Wanneer kunt u een spanband niet meer gebruiken? <b>Als de band beschadigd of gerafeld is, als het etiket ontbreekt</b>		
2 Wat betekent dit? (spanbandlabel)  <b>Dit is de productiedatum</b>		
3 Moet u een EPT dagelijks controleren? <b>Ja, voor aanvang van de werkzaamheden</b>		
4 Welke controle voert u uit voor u een EPT gebruikt? <b>Lekkage, schade, werking van wielen en vorkrollen, rem, besturing, claxon, beveiliging</b>		

## FASE 2: ONDERWEG

### Onderdeel A: Illegaliteit en criminaliteit

Norm: minimaal 2 van de 3 vragen correct beantwoord.

Vraag	V	0
1 De gegevens op de vrachtbrief stemmen niet overeen met uw lading. Wat doet u? <b>Maak uw opmerking op vrachtbrief neem contact met het thuisfront / planning</b>		
2 Na een controle van auto blijkt dat het zeil is opengesneden. Wat doet u? <b>Contact opnemen met werkgever/planning</b>		
3 Tijdens uw pauze raakt u gesprek met een collega chauffeur die vraagt wat u vervoert. Hoe reageert u hierop? <b>Niet op ingaan; het is niet handig om informatie te delen over de lading – u weet nooit wie er mee luistert of met welke bedoeling de vraag gesteld wordt.</b>		

## VRAGENSET 5


### Onderdeel B: Maatregelen bij noodsituaties

Norm: minimaal 3 van de 5 vragen correct beantwoord.

Vraag	V	0
Schadescenario: U slaat rechtsaf en raakt een fietser;		
1 Moet u de politie bellen? Als de fietser gewond is moet u de politie bellen.		
2 Wat is belangrijk bij de situatieschets? Dat u probeert de situatie op het moment van de botsing zo precies mogelijk te tekenen; u kunt gebruik maken van pijlen om zo goed mogelijk te laten zien van welke kant de voertuigen tegen elkaar aan reden		
3 Waar vult in informatie in van de getuigen? In vak 5 - getuigen		
4 Wat is het internationale alarmnummer? 112		
5 Wat doet u bij een ladingbrand? U sluit, indien mogelijk, de laadruimte; verder handelt u hetzelfde als bij een voertuigbrand		

### Onderdeel C: Maatregelen bij gladheid en storingen

Norm: minimaal 2 van de 3 vragen correct beantwoord.

Vraag	V	0
1 Is het verstandig om langs de snelweg op een vluchtstrook als chauffeur zelf de linker achterband te gaan wisselen? Nee, dat is onverstandig gezien het aanrijdingsgevaar.		
2 Wat doet u als dit lampje rood oplicht?  Zoek dit op in het instructie boekje en stoppen		
3 Wat is het gevaar als u een hulprem gebruikt bij een glad wegdek Dan kunnen de wielen blokkeren		